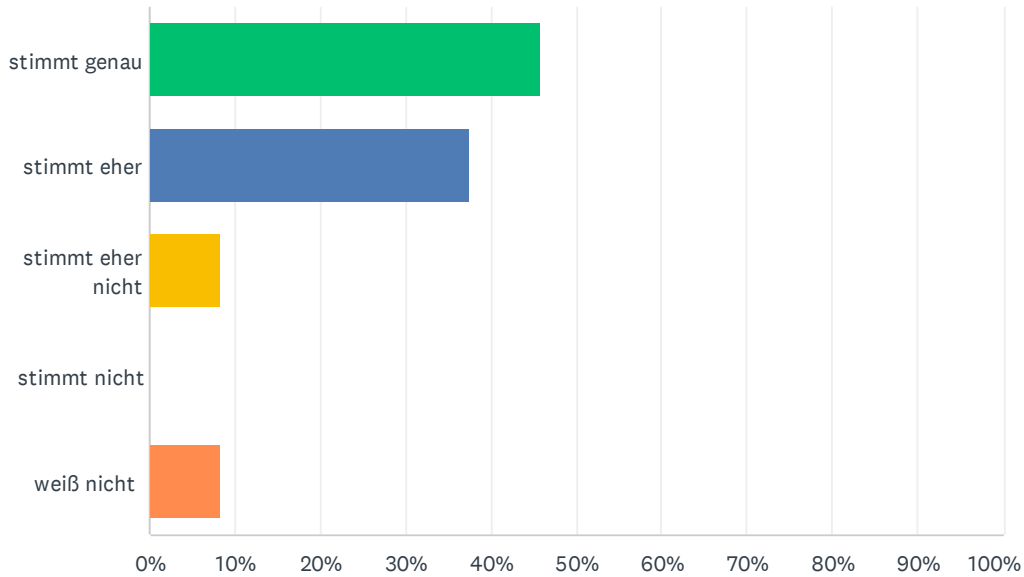


F1 Die Räume sind zeitgemäß ausgestattet, so dass man sich in ihnen wohl fühlt.

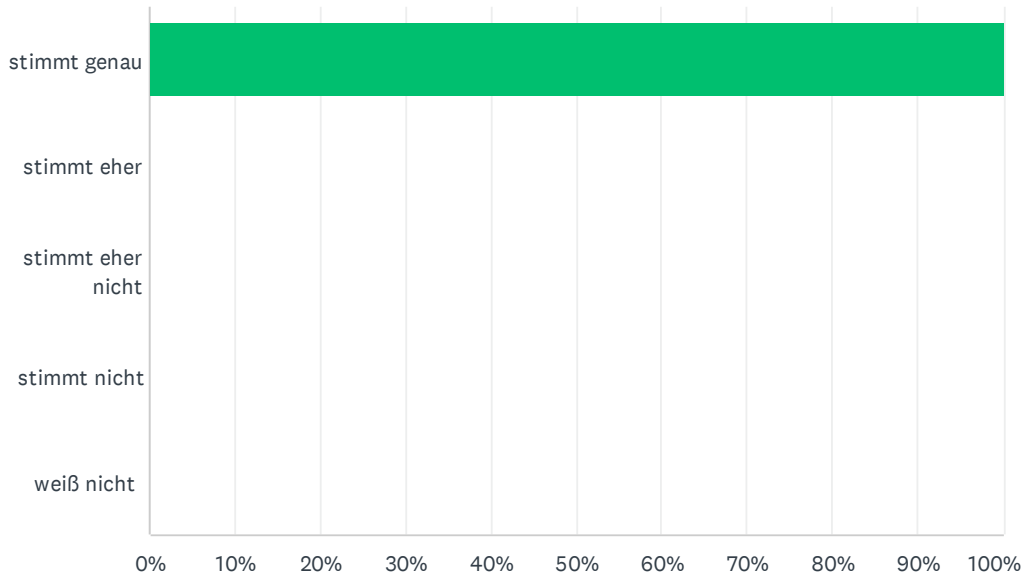
Beantwortet: 24 Übersprungen: 0



ANTWORTOPTIONEN	BEANTWORTUNGEN	
stimmt genau	45.83%	11
stimmt eher	37.50%	9
stimmt eher nicht	8.33%	2
stimmt nicht	0.00%	0
weiß nicht	8.33%	2
GESAMT		24

F2 Der Garten bietet ausreichend Freiraum und gute Möglichkeiten für Außenaktivitäten.

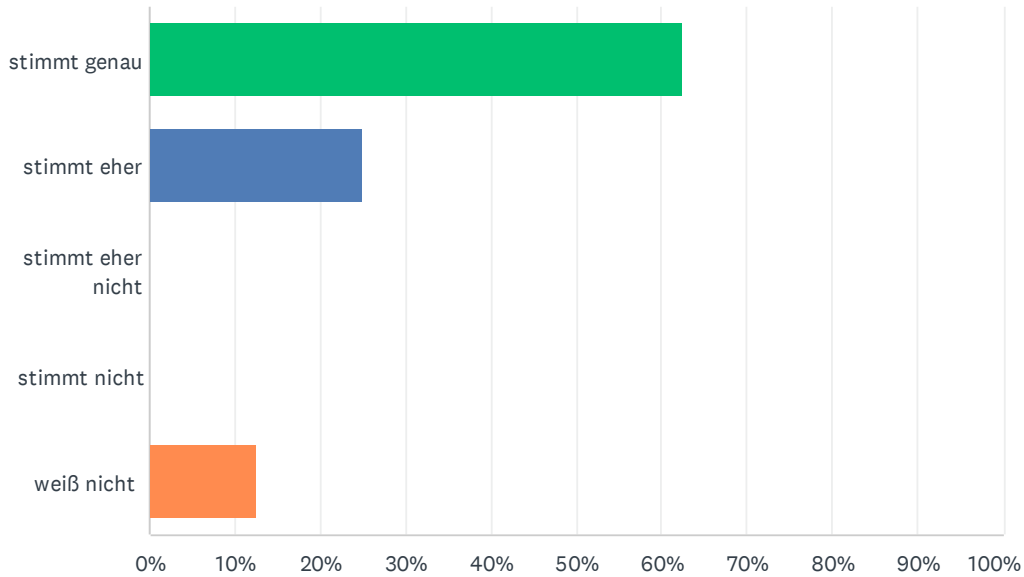
Beantwortet: 24 Übersprungen: 0



ANTWORTOPTIONEN	BEANTWORTUNGEN	
stimmt genau	100.00%	24
stimmt eher	0.00%	0
stimmt eher nicht	0.00%	0
stimmt nicht	0.00%	0
weiß nicht	0.00%	0
GESAMT		24

F3 Es steht umfangreiche Ausrüstung (z.B. Bücher, Musikinstrumente und Montessori-Materialien) zur Verfügung.

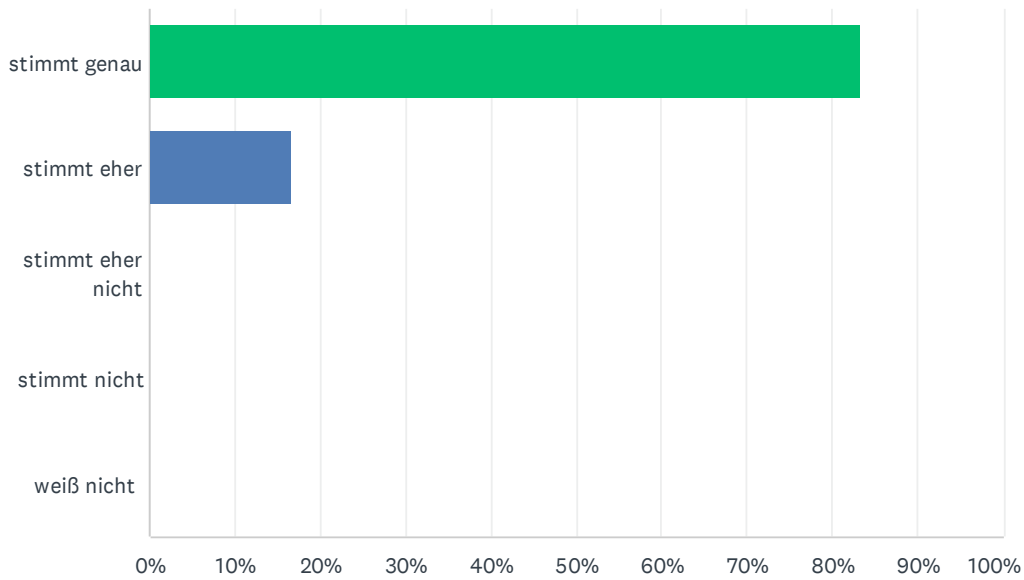
Beantwortet: 24 Übersprungen: 0



ANTWORTOPTIONEN	BEANTWORTUNGEN	
stimmt genau	62.50%	15
stimmt eher	25.00%	6
stimmt eher nicht	0.00%	0
stimmt nicht	0.00%	0
weiß nicht	12.50%	3
GESAMT		24

F4 Das Betreuungspersonal engagiert sich sehr bei seiner Arbeit.

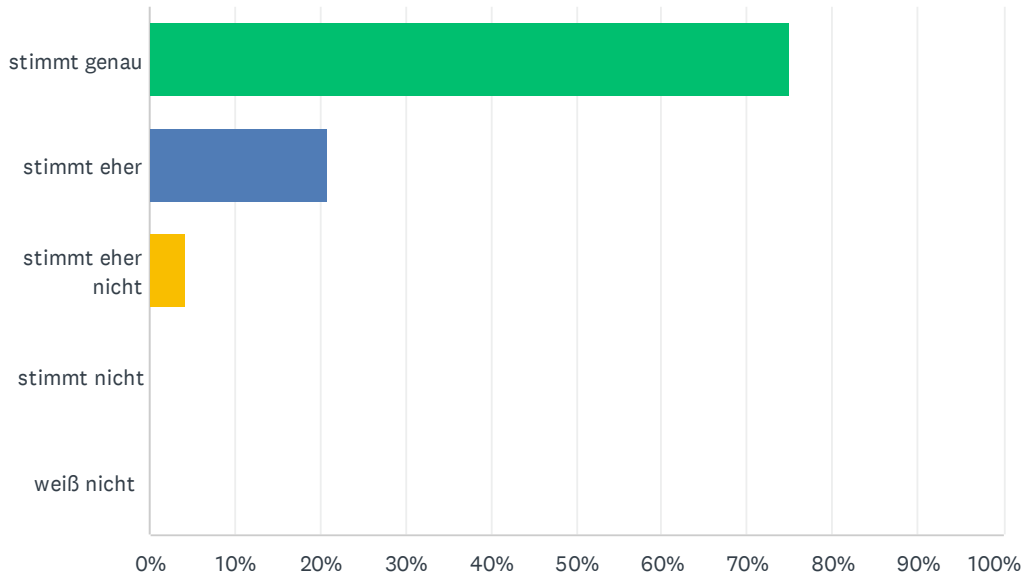
Beantwortet: 24 Übersprungen: 0



ANTWORTOPTIONEN	BEANTWORTUNGEN	
stimmt genau	83.33%	20
stimmt eher	16.67%	4
stimmt eher nicht	0.00%	0
stimmt nicht	0.00%	0
weiß nicht	0.00%	0
GESAMT		24

F5 Die zuständigen Ansprechpartner und Verantwortlichen für die einzelnen Bereiche sind für die Eltern gut erreichbar und gesprächsbereit.

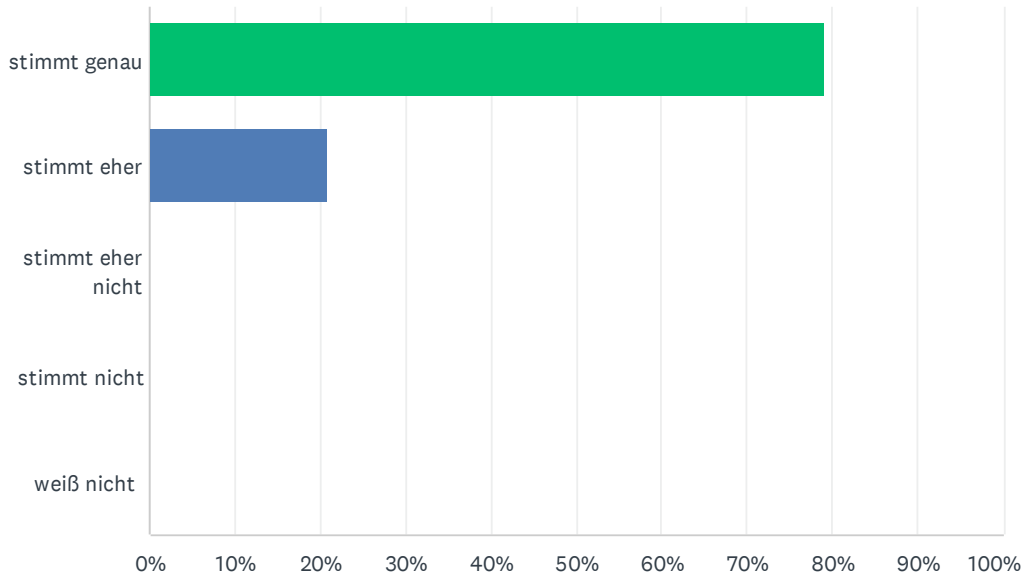
Beantwortet: 24 Übersprungen: 0



ANTWORTOPTIONEN	BEANTWORTUNGEN	
stimmt genau	75.00%	18
stimmt eher	20.83%	5
stimmt eher nicht	4.17%	1
stimmt nicht	0.00%	0
weiß nicht	0.00%	0
GESAMT		24

F6 Zwischen den Kindern und dem Betreuungspersonal besteht ein freundlicher und vertrauensvoller Umgang.

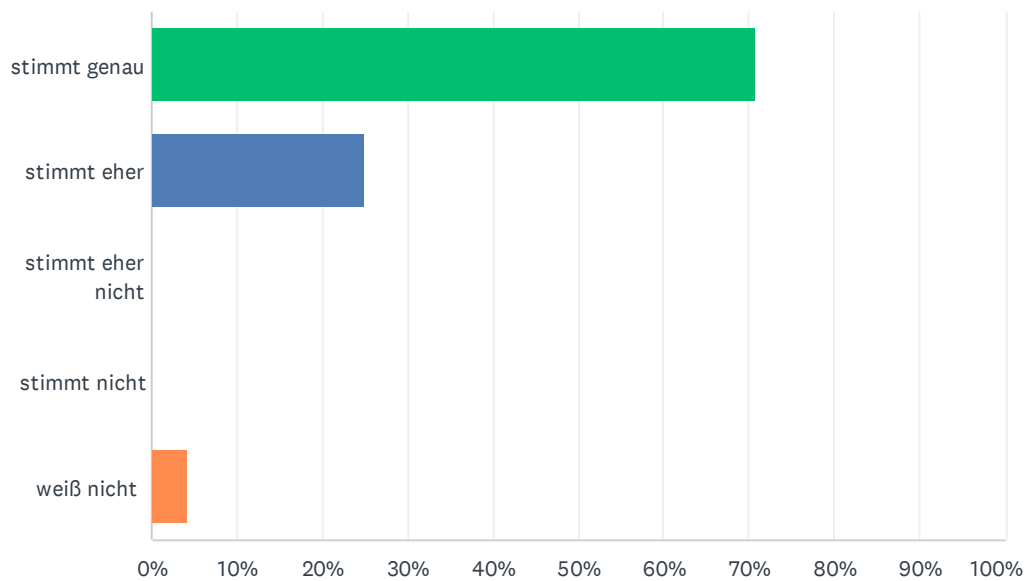
Beantwortet: 24 Übersprungen: 0



ANTWORTOPTIONEN	BEANTWORTUNGEN	
stimmt genau	79.17%	19
stimmt eher	20.83%	5
stimmt eher nicht	0.00%	0
stimmt nicht	0.00%	0
weiß nicht	0.00%	0
GESAMT		24

F7 Auf die Bedürfnisse der Kinder wird individuell eingegangen.

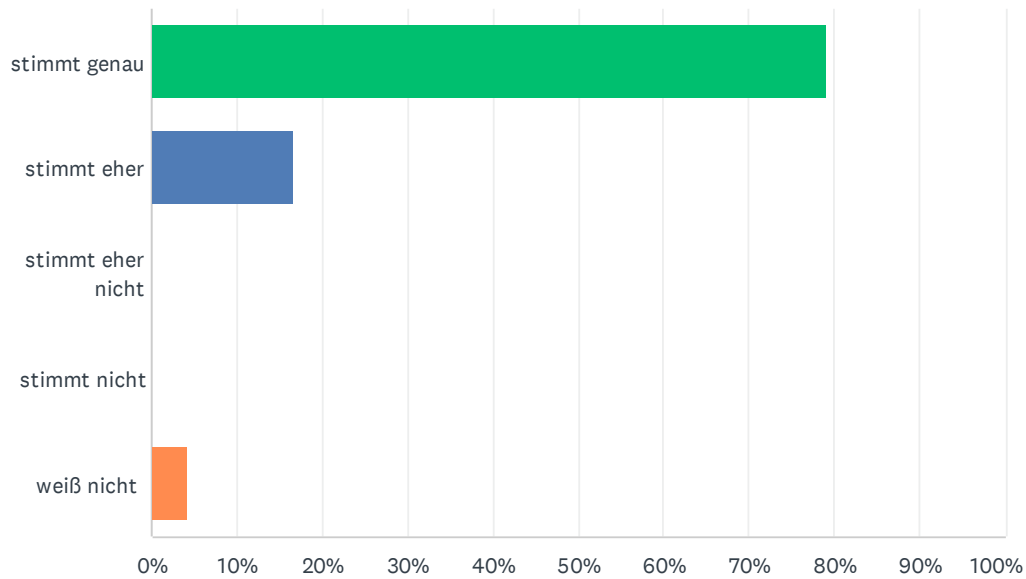
Beantwortet: 24 Übersprungen: 0



ANTWORTOPTIONEN	BEANTWORTUNGEN	
stimmt genau	70.83%	17
stimmt eher	25.00%	6
stimmt eher nicht	0.00%	0
stimmt nicht	0.00%	0
weiß nicht	4.17%	1
GESAMT		24

F8 Der natürliche Drang der Kinder nach Wissen und Entdecken wird unterstützt.

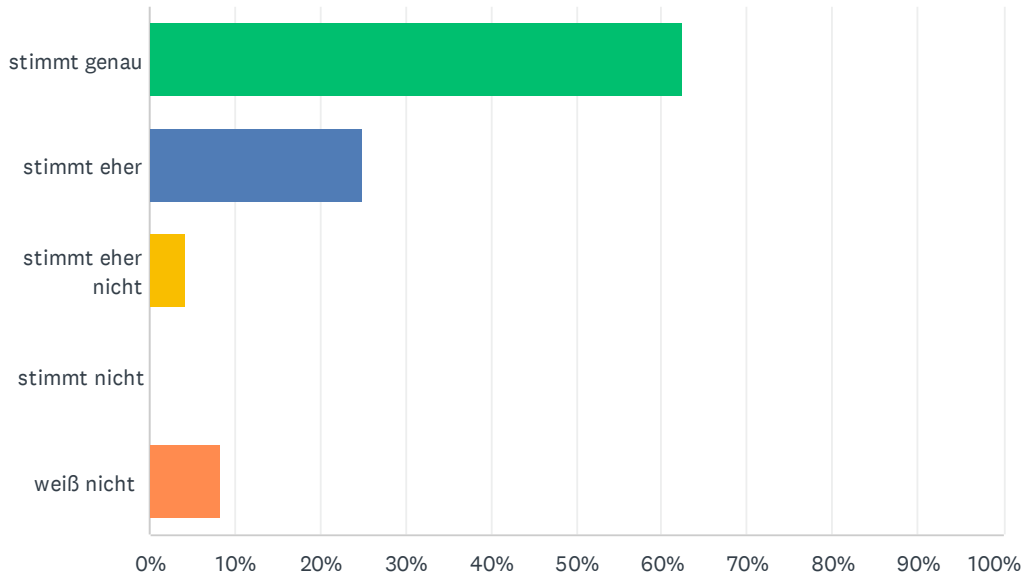
Beantwortet: 24 Übersprungen: 0



ANTWORTOPTIONEN	BEANTWORTUNGEN	
stimmt genau	79.17%	19
stimmt eher	16.67%	4
stimmt eher nicht	0.00%	0
stimmt nicht	0.00%	0
weiß nicht	4.17%	1
GESAMT		24

F9 Wir fühlen uns durch die regelmäßig angebotenen Elterngespräche über die Entwicklung unseres Kindes gut informiert.

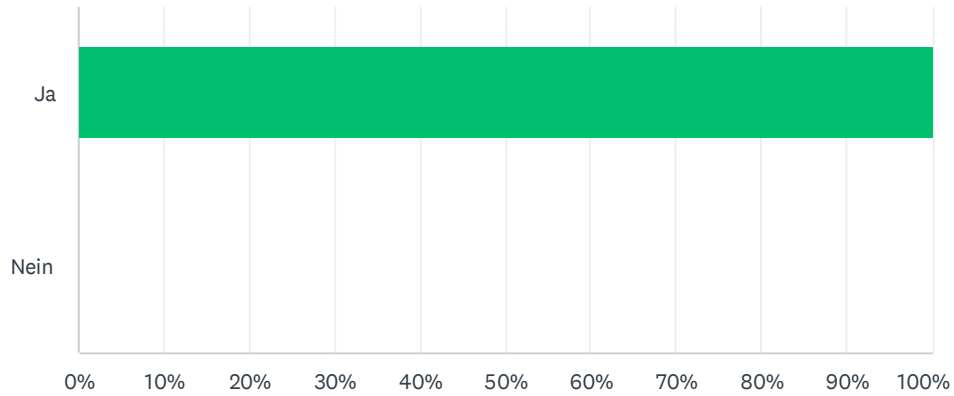
Beantwortet: 24 Übersprungen: 0



ANTWORTOPTIONEN	BEANTWORTUNGEN	
stimmt genau	62.50%	15
stimmt eher	25.00%	6
stimmt eher nicht	4.17%	1
stimmt nicht	0.00%	0
weiß nicht	8.33%	2
GESAMT		24

F10 Mit den Öffnungszeiten, auch während der Schulferien, sind wir zufrieden.

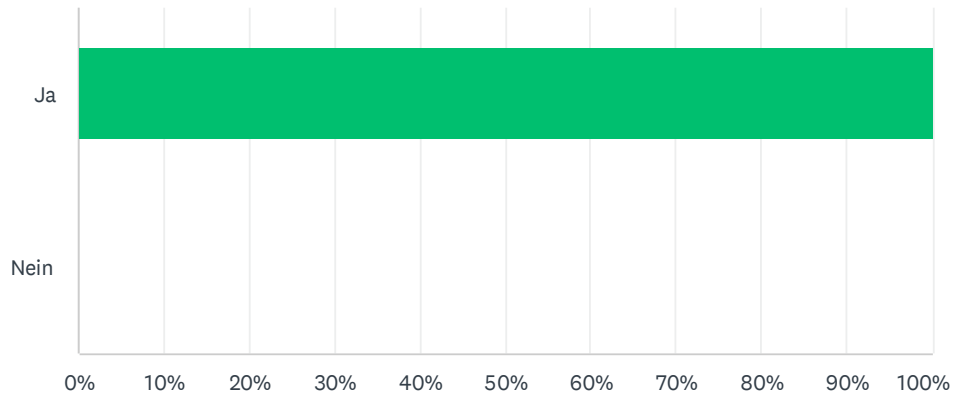
Beantwortet: 23 Übersprungen: 1



ANTWORTOPTIONEN	BEANTWORTUNGEN	
Ja	100.00%	23
Nein	0.00%	0
GESAMT		23

F11 Unser Kind nutzt die zusätzlichen Angebote (z. B. Psychomotorik, musikalische Früherziehung, Sprachförderung, Turnen, Schwimmen, Bastel-/Werkangebote)

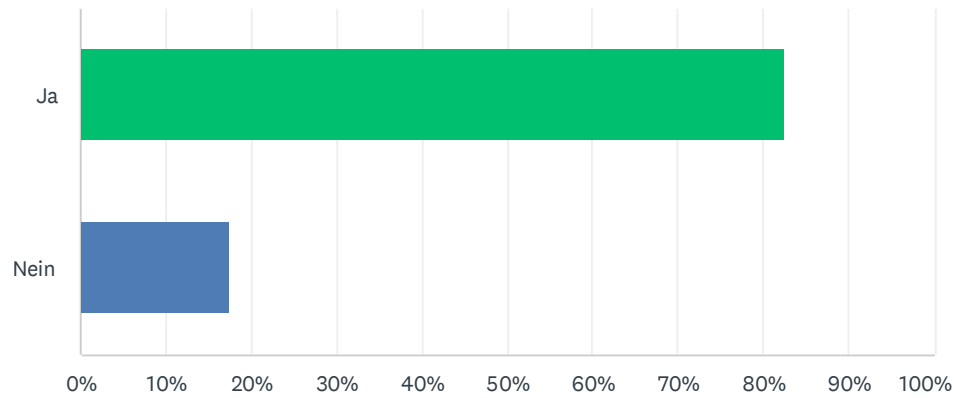
Beantwortet: 23 Übersprungen: 1



ANTWORTOPTIONEN	BEANTWORTUNGEN	
Ja	100.00%	23
Nein	0.00%	0
GESAMT		23

F12 Unser Kind nutzt das Ferienprogramm.

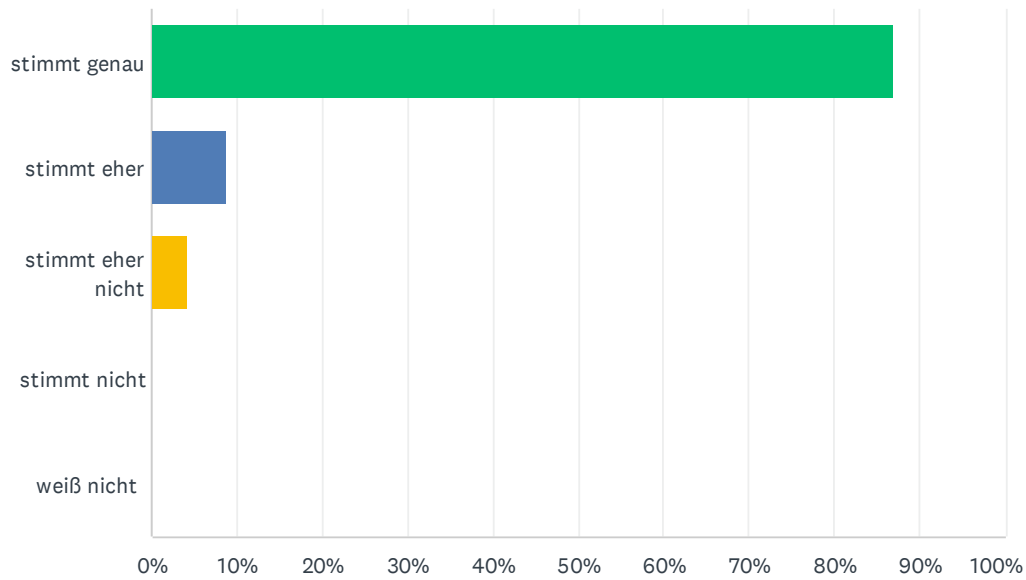
Beantwortet: 23 Übersprungen: 1



ANTWORTOPTIONEN	BEANTWORTUNGEN	
Ja	82.61%	19
Nein	17.39%	4
GESAMT		23

F13 Wir sind sehr zufrieden mit den Zusatzangeboten.

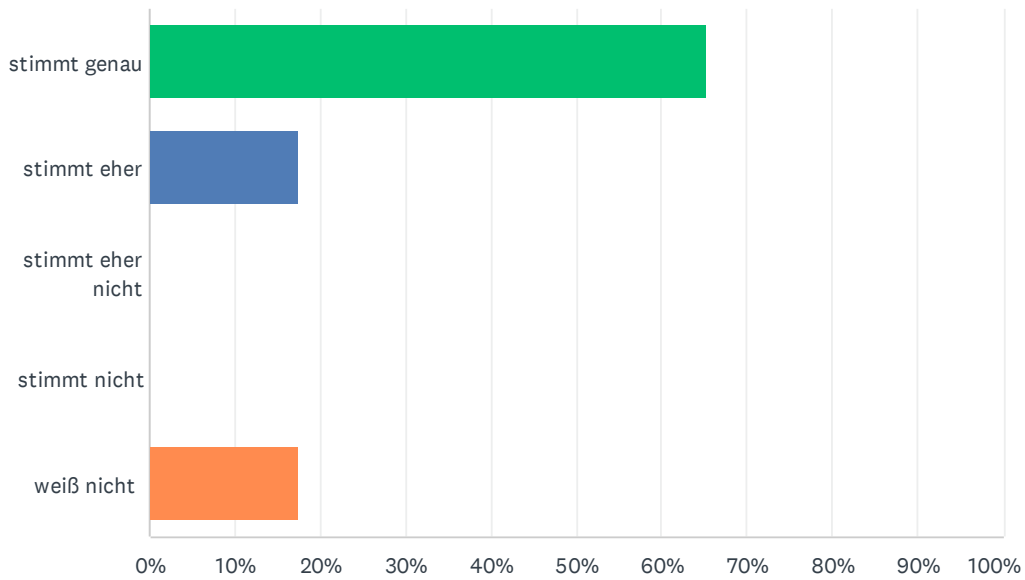
Beantwortet: 23 Übersprungen: 1



ANTWORTOPTIONEN	BEANTWORTUNGEN	
stimmt genau	86.96%	20
stimmt eher	8.70%	2
stimmt eher nicht	4.35%	1
stimmt nicht	0.00%	0
weiß nicht	0.00%	0
GESAMT		23

F14 Wir sind sehr zufrieden mit dem Ferienprogramm.

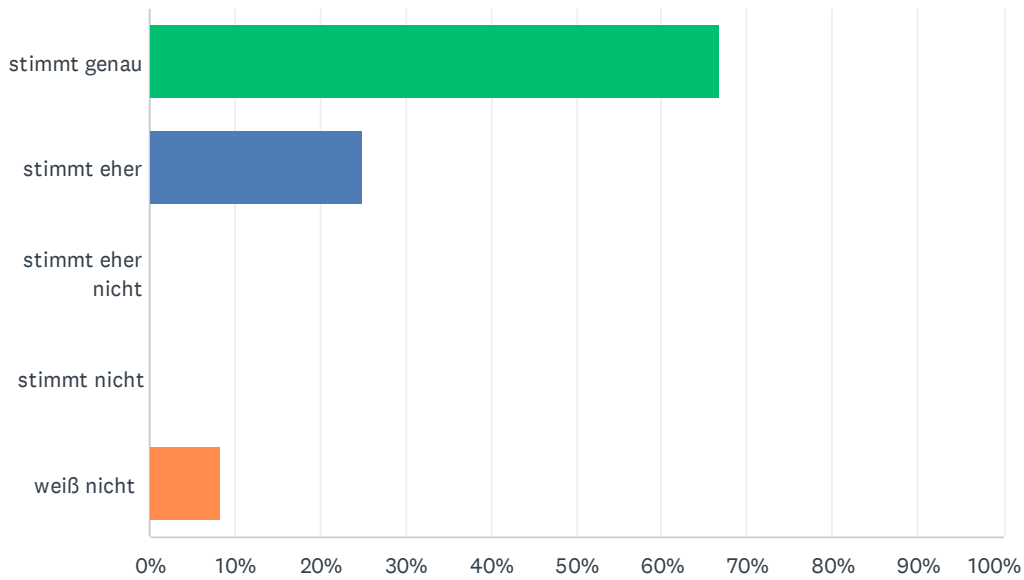
Beantwortet: 23 Übersprungen: 1



ANTWORTOPTIONEN	BEANTWORTUNGEN	
stimmt genau	65.22%	15
stimmt eher	17.39%	4
stimmt eher nicht	0.00%	0
stimmt nicht	0.00%	0
weiß nicht	17.39%	4
GESAMT		23

F15 Wir sind sehr zufrieden mit der Vorbereitung auf die Schule.

Beantwortet: 12 Übersprungen: 12



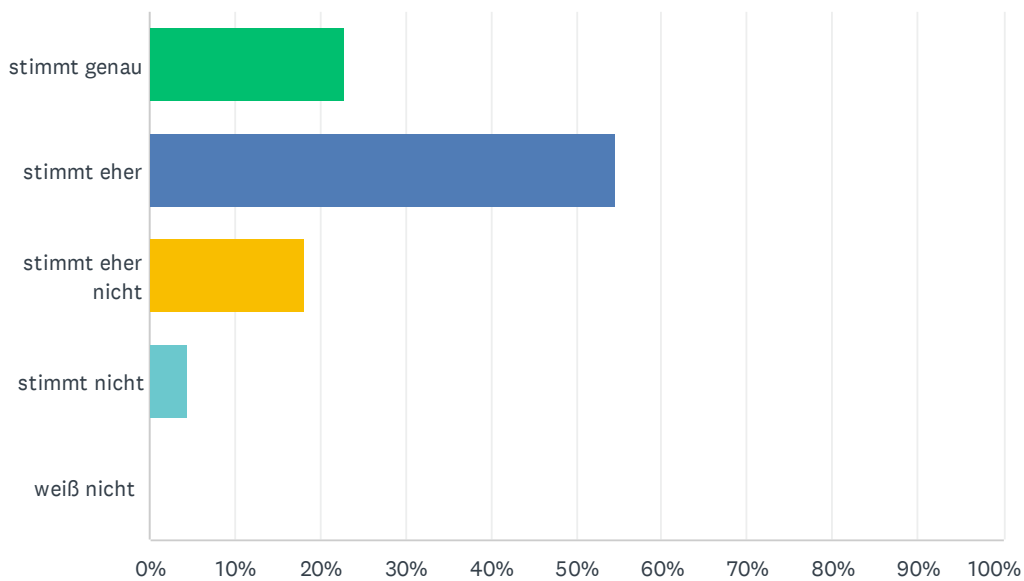
ANTWORTOPTIONEN	BEANTWORTUNGEN	
stimmt genau	66.67%	8
stimmt eher	25.00%	3
stimmt eher nicht	0.00%	0
stimmt nicht	0.00%	0
weiß nicht	8.33%	1
GESAMT		12

F16 Wenn nicht oder eher nicht, warum?

Beantwortet: 3 Übersprungen: 21

F17 Über das Geschehen im Kindergarten fühlen wir uns gut informiert.

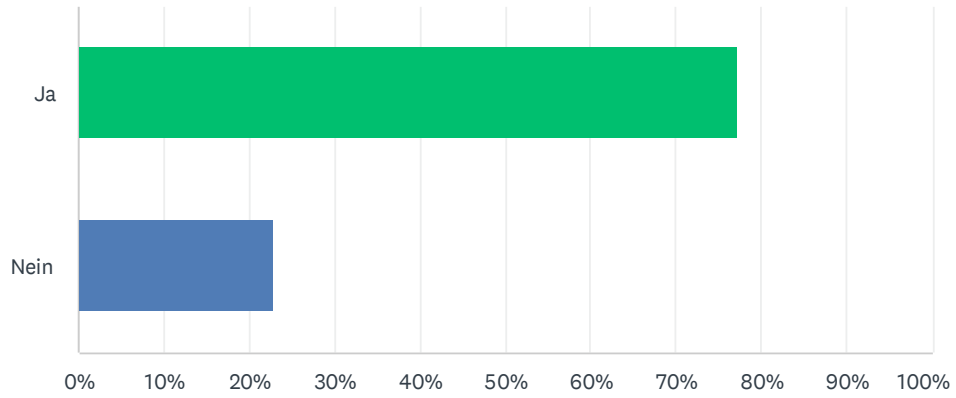
Beantwortet: 22 Übersprungen: 2



ANTWORTOPTIONEN	BEANTWORTUNGEN	
stimmt genau	22.73%	5
stimmt eher	54.55%	12
stimmt eher nicht	18.18%	4
stimmt nicht	4.55%	1
weiß nicht	0.00%	0
GESAMT		22

F18 Wir haben das Moki-Infoblatt abonniert.

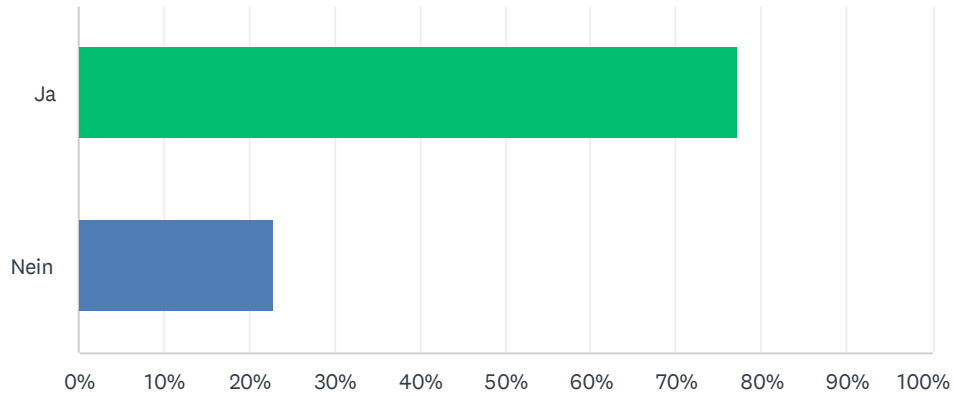
Beantwortet: 22 Übersprungen: 2



ANTWORTOPTIONEN	BEANTWORTUNGEN	
Ja	77.27%	17
Nein	22.73%	5
GESAMT		22

F19 Wir nutzen die Homepage, um uns über Aktuelles und Allgemeines zu informieren.

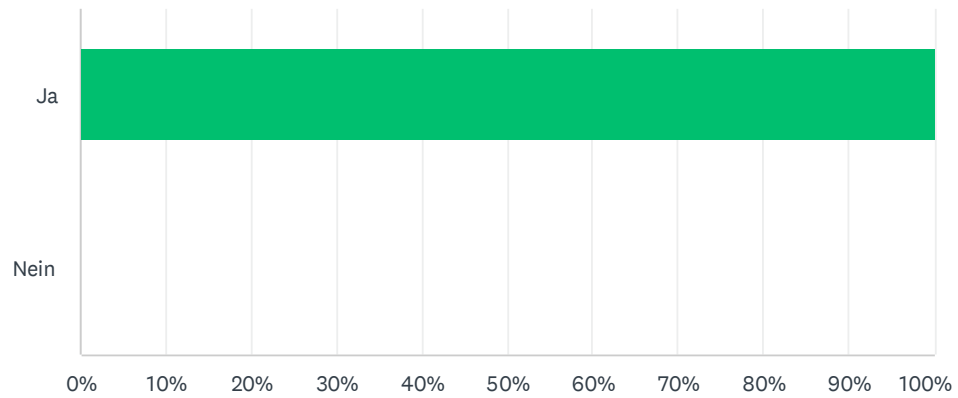
Beantwortet: 22 Übersprungen: 2



ANTWORTOPTIONEN	BEANTWORTUNGEN	
Ja	77.27%	17
Nein	22.73%	5
GESAMT		22

F20 Unser Kind nutzt das Mittagessen-Angebot regelmäßig.

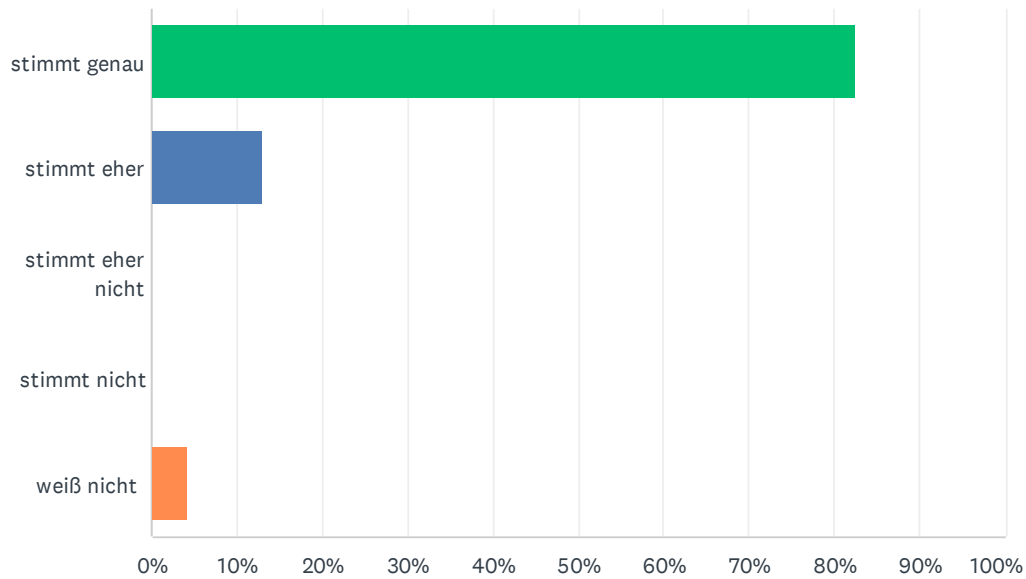
Beantwortet: 23 Übersprungen: 1



ANTWORTOPTIONEN	BEANTWORTUNGEN	
Ja	100.00%	23
Nein	0.00%	0
GESAMT		23

F21 Wir finden es positiv, dass die Mahlzeiten mit gewissen Regeln verbunden sind.

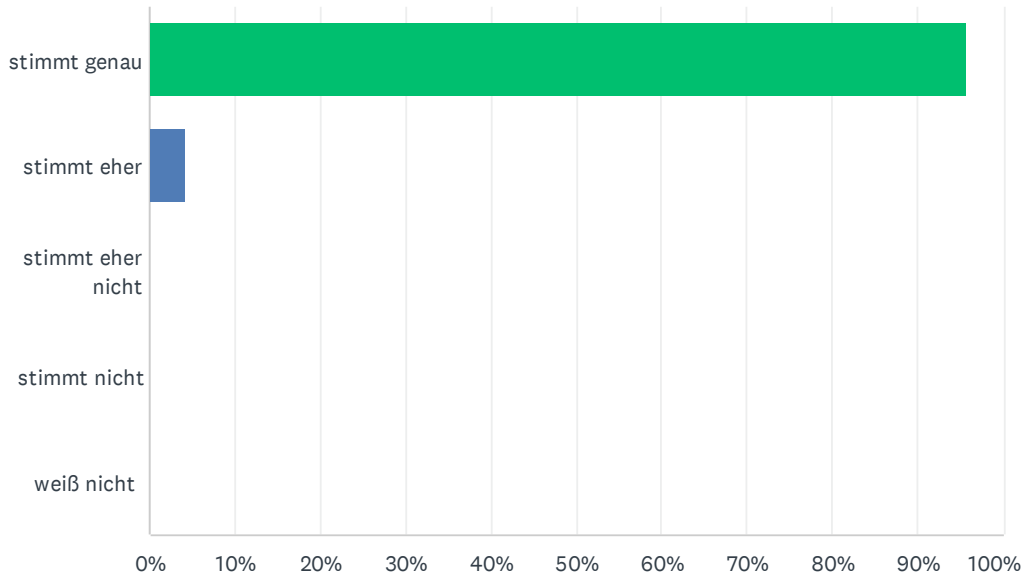
Beantwortet: 23 Übersprungen: 1



ANTWORTOPTIONEN	BEANTWORTUNGEN	
stimmt genau	82.61%	19
stimmt eher	13.04%	3
stimmt eher nicht	0.00%	0
stimmt nicht	0.00%	0
weiß nicht	4.35%	1
GESAMT		23

F22 Wir finden es positiv, dass die Mahlzeiten verantwortungsbewusst mit meist regionalen Bioprodukten kindgerecht zubereitet werden.

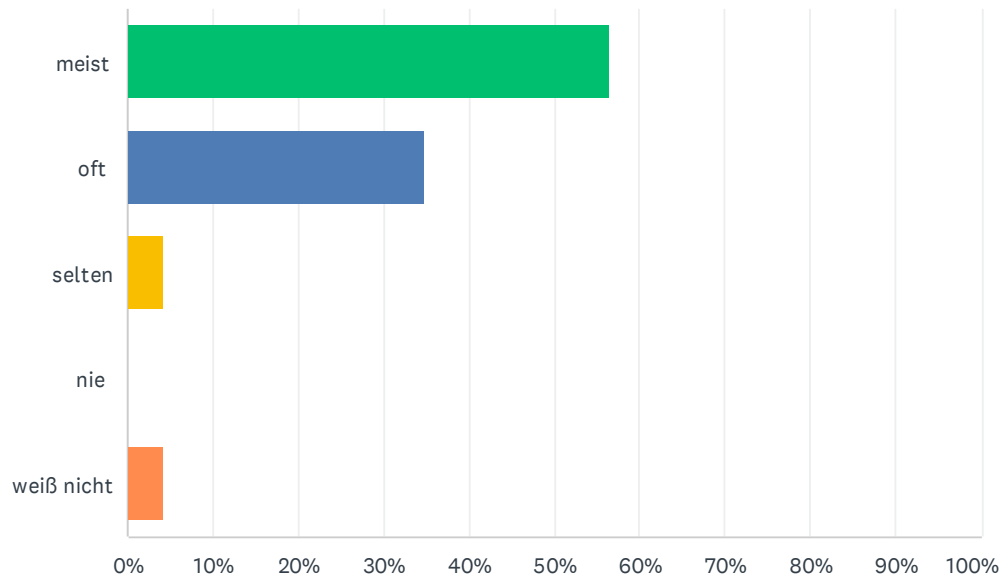
Beantwortet: 23 Übersprungen: 1



ANTWORTOPTIONEN	BEANTWORTUNGEN	
stimmt genau	95.65%	22
stimmt eher	4.35%	1
stimmt eher nicht	0.00%	0
stimmt nicht	0.00%	0
weiß nicht	0.00%	0
GESAMT		23

F23 Das Essen schmeckt meinem Kind.

Beantwortet: 23 Übersprungen: 1



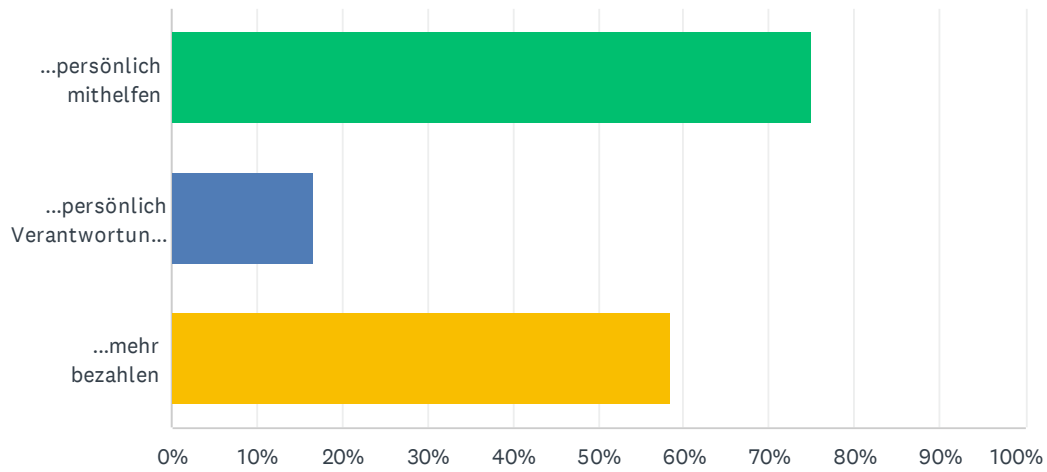
ANTWORTOPTIONEN	BEANTWORTUNGEN	
meist	56.52%	13
oft	34.78%	8
selten	4.35%	1
nie	0.00%	0
weiß nicht	4.35%	1
GESAMT		23

F24 Was wünschen Sie sich zusätzlich vom Kindergarten?

Beantwortet: 10 Übersprungen: 14

F25 Würden Sie für diese Wünsche...

Beantwortet: 12 Übersprungen: 12



ANTWORTOPTIONEN	BEANTWORTUNGEN	
...persönlich mithelfen	75.00%	9
...persönlich Verantwortung übernehmen	16.67%	2
...mehr bezahlen	58.33%	7
Befragte insgesamt: 12		

F26 Wenn Sie Frage 18 mit „ja“ beantwortet haben, outen Sie sich bitte (Name, Email, Telefon).

Beantwortet: 4 Übersprungen: 20